

寸半厚白色樹脂木板

第一款

22"

11"

***兩腳柱中間要夠15"位

***圓腳柱粗2"

***圓腳孔中離兩邊2",

頂


載重: 19kg = 42磅

***全高最盡4"

4"

22"

前面




寸半厚木板

***板底以下
最少要有
兩寸半位


側面

第二款

底 / 面 / 內 外：白色樹脂




頂



底

載重：19kg = 42磅



前面



背面

1"厚料